



Relatório *Ambiental*

MID

RE-COR-MAM-GER-001_Ed.00

Sumário

1. Introdução	03
2. Alinhamento à Política	05
3. Indicadores <i>Ambientais</i> e Direcionamento Estratégico.....	10
4. Outros Indicadores <i>Ambientais</i>	15
5. Requisitos Legais.....	25
6. Controle de Fumaça Preta.....	26
7. Campanhas e Ações de Conscientização para o <i>Meio Ambiente</i>	27
8. Ruído <i>Ambiente</i>	28
9. Boas Práticas para o <i>Meio Ambiente</i>	29
10. Auditorias <i>Ambientais</i>	30
11. Anexos.....	31
12. Ouvidoria e Denúncias.....	33
13. Disposições Gerais.....	35
14. Conclusão.....	36

1. Introdução

A MID, consciente da necessidade de adequar-se às mudanças que ocorrem em diversos segmentos de mercado, nos quais a manutenção da competitividade está diretamente associada à adoção de posturas voltadas para a busca da excelência no relacionamento com seus clientes, no fornecimento de serviços e nas relações com outras partes interessadas, implementou seu Sistema de Gestão Integrado (SGI), visando estabelecer uma estratégia para a melhoria contínua.

O Sistema de Gestão Integrado abrange os aspectos relacionados à Qualidade, Saúde e Segurança e Meio Ambiente, contando com elementos planejados, documentados e implementados para o atendimento aos requisitos especificados nas seguintes normas:

- NBR ISO 9001:2015 – Sistemas de gestão da qualidade;
- NBR ISO 14001:2015 – Sistemas de gestão ambiental;
- NBR ISO 45001:2018 – Sistemas de gestão de saúde e segurança ocupacional.

Em 2024, a MID criou seu Comitê de Gestão Ambiental, Social e de Governança, o “Comitê ESG”, que, por meio de suas decisões, impulsionou as ações do SGI com iniciativas voltadas à governança e à responsabilidade socioambiental.

O Comitê ESG adotou uma decisão estratégica ao estabelecer a adesão à Plataforma EcoVadis e, em seguida, contratar uma consultoria técnica especializada, que conduziu o estudo de materialidade e a elaboração da Política de ESG da MID. Isso possibilitou avanços significativos na criação e implementação de diversos documentos e práticas voltadas aos pilares: Ambiental, Social, Ética e Compras Sustentáveis.

Como resultado dessas iniciativas, já é possível identificar melhorias, tais como: maior cuidado e atenção aos locais onde a MID está estabelecida, com ações de conscientização, redução da poluição, economia de energia, uso responsável de recursos naturais, reciclagem, entre outras.

Este relatório apresenta as principais ações ambientais da **MID Infraestrutura Ltda**, realizadas em seu escritório matriz e em suas atividades operacionais, abrangendo contratos de Manutenção (OPEX) e contratos de Construção e Montagem Industrial (CAPEX) no período de 1º de janeiro de 2024 a 31 de dezembro de 2024.

2. Alinhamento à Política Ambiental

1. Introdução

A MID reconhece a importância da sustentabilidade em suas atividades de Engenharia, Suprimentos, Construções, Montagens e Manutenções Industriais, comprometendo-se a reduzir os impactos ambientais, promover práticas responsáveis e, conseqüentemente, promover o bem-estar das comunidades envolvidas.

A MID já possui a Política SGI, bem como sua Política ESG, que tratam de aspectos ambientais de forma ampla e estratégica, portanto, a presente Política visa aprofundar e detalhar compromissos de cuidado com o meio ambiente, que abrangem a gestão eficiente de Gases do Efeito Estufa (GEE), recurso hídricos, saúde e segurança do consumidor, biodiversidade, materiais, produtos químicos e resíduos e gestão da energia, garantindo uma atuação ambientalmente responsável, socialmente justa e economicamente viável.

2. Princípios e Diretrizes

2.1 Gestão de Gases de Efeito Estufa (GEE)

- Identificar as fontes relevantes de emissões de GEE, monitorá-las e definir ações para a sua redução nas operações, transportes e processos industriais;
- Implementar tecnologias que minimizem a pegada de carbono dos projetos.

2.2 Uso Eficiente da Água

- Monitorar o consumo de água e propor ações para redução do seu consumo, incluindo o reuso;
- Garantir o tratamento adequado de efluentes, prevenindo contaminações;
- Sensibilizar os colaboradores para a importância do uso consciente da água.

2.3 Saúde e Segurança do Consumidor e Comunidades

- Garantir que produtos e serviços atendam os mais altos padrões de segurança e qualidade;
- Promover a transparência e o diálogo contínuo com *stakeholders* sobre práticas mais sustentáveis, em especial com os colaboradores de suas comunidades locais.

2.4 Proteção da Biodiversidade

- Minimizar os impactos em áreas sensíveis e protegidas durante as operações;
- Promover o uso sustentável de recursos naturais, visando a preservação da fauna e da flora locais.

2.5 Gestão de Materiais e Produtos Químicos

- Priorizar o uso de materiais mais sustentáveis, recicláveis e de baixo impacto ambiental, conforme aplicabilidade;
- Garantir o adequado armazenamento, manuseio e descarte de produtos químicos, em atendimento às suas respectivas FDS (Ficha com Dados de Segurança), quando aplicável em obra.

2.6 Gestão de Rejeitos e Resíduos

- Aprimorar a gestão de rejeitos e resíduos na MID, focando na quantificação, redução, separação adequada, armazenamento e descarte responsável;
- Buscar usos alternativos que promovam a economia circular e minimizem o impacto ambiental, com otimização de processos e adoção de práticas mais sustentáveis, em especial em nossas obras;
- Sensibilizar colaboradores/as e fornecedores para adoção de práticas mais sustentáveis de gerenciamento de resíduos.

2.7 Gestão da Energia

- Melhorar a eficiência energética das obras da MID, mensurando e reduzindo o consumo de energia elétrica e combustíveis fósseis em nossas operações;
- Integrar fontes alternativas de energia, como solar, promovendo uma gestão energética mais sustentável;
- Conscientizar os colaboradores/as sobre práticas de eficiência energética, engajando este público em ações no escritório central e nas obras;
- Implementar a gestão ambiental nos canteiros de obras, de forma a aprimorar continuamente seus controles relacionados à eficiência energética, ao controle de poluição e ruídos.

Compromisso da Liderança

A alta direção da MID assume a responsabilidade de promover e monitorar a implementação desta política, garantindo o alinhamento das atividades aos princípios de ESG. Os colaboradores/as, acionistas, membros da alta administração, prestadores de serviços, representantes diretos ou indiretos são incentivados a incorporar essas diretrizes em suas práticas diárias, reforçando o compromisso da MID com um futuro mais sustentável.

3. Indicadores Ambientais e Direcionamento Estratégico

O estabelecimento do direcionamento estratégico da MID resulta na definição de indicadores e metas a serem cumpridos pela corporação, permitindo o monitoramento e o aprimoramento contínuo de sua Política de Gestão Integrada e de seus principais processos.

Os indicadores ambientais do Direcionamento Estratégico, adotados até 2024, são:

- P5 - Redução do Consumo de Papel;
- P6 - Monitoramento para Prevenção de Impactos Ambientais (2 indicadores, P6.1 e P6.2).

Outros indicadores ambientais da MID serão explorados ao longo deste relatório. Seus dados serão avaliados durante 2025 para qualificação e definição de novas metas.

3.1. P5 - Redução do Consumo de Papel:

Objetivo Estratégico: Melhorar a eficiência no uso dos Recursos Naturais;

Descrição: Reduzir o consumo de papel no Escritório Central;

Fórmula: Média mensal de resmas de papel compradas no Escritório Central;

Medição: O Processo de SSMA mede anualmente esse indicador, com o monitoramento da compra mensal, que tem como meta de referência um consumo ≤ 85 resmas/mês no Escritório Central.

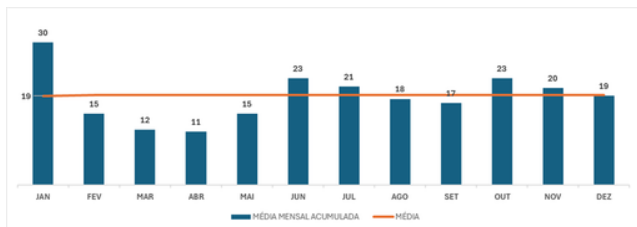


Gráfico 1: Resmas de papel - média mensal acumulada em 2024

Comentários: Foram implementadas as seguintes ações:

- 1 - Orientações para avaliar a necessidade de imprimir;
- 2 - Usar assinatura eletrônica;
- 3 - Orientações para, a necessidade de imprimir, selecionar apenas o que será necessário;
- 4 - Orientações para imprimir dos dois lados do papel sempre que possível;
- 5 - Avaliar a implantação de assinatura eletrônica nos contratos;
- 6 - Avaliação das impressões por usuário.

O resultado médio para o ano de 2024 foi, de 19 resmas mensais. Esta meta será revisada em 2025.

Relacionado ao ODS: 12 (Consumo e Produção Sustentáveis) – Redução do consumo.

Meta 2025: < 19 Resmas mensais.

3.2 P6 - Monitoramento para Prevenção de Impactos Ambientais (2 indicadores):

Objetivo Estratégico: Reduzir impactos ambientais.

3.2.1 P6.1 - Realizar um Diálogo de Meio Ambiente (DMA) mensal, visando à comunicação dos temas ambientais aos colaboradores do contrato:

Fórmula: (número de participantes no DMA / número total de colaboradores na obra) x 100.

Medição: O Processo de SSMA mede anualmente esse indicador, com acompanhamento mensal, que tem como meta, a realização de ao menos, um Diálogo de Meio Ambiente com $\geq 85\%$ de participação do efetivo.

DIÁLOGO DE MEIO AMBIENTE REALIZADO POR OBRA - 2024			
OBRAS	Capex (C) / Opex (O)	Objetivo mês	nº meses DMA com $\geq 85\%$ de participação
SANTOS BRASIL A 676	C	atendido	12
SANTOS BRASIL A 681	C	atendido	12
UNIPAR SANTO ANDRE A 682	O	atendido	12
UNIPAR CUBATÃO A 683	O	atendido	12
SANTOS BRASIL A 685	C	atendido	11
UNIPAR CAMAÇARI A 686	C	atendido	10
UNIPAR CUBATÃO A 687	C	atendido	8
UNIPAR CUBATÃO A 688	C	atendido	4
ARCELORMITTAL A 689	C	atendido	3

Quadro 1: DMA – Diálogo de Meio Ambiente em 2024

Comentários:

A meta do indicador P.6.1 foi atingida em 2024. Esta meta ajuda na conscientização dos colaboradores para os diversos temas abordados mensalmente e será mantida em 2025.

A quantidade de DMA, por projetos, dependerá das datas de início dos mesmos.

Meta 2025: Manter Indicador.

3.2.2. P6.2 - Redução dos Impactos Significativos de Meio Ambiente:

Fórmula: Com base na planilha GAI (Gerenciamento de Aspectos e Impactos) da MID, reduzir os impactos significativos* para os contratos:

- redução mínima de 50% para os contratos até 12 meses de duração;
- redução mínima de 80% para os contratos com mais de 12 meses de vigência.

Medição: O Processo de SSMA mede anualmente esse indicador, com acompanhamento mensal com redução dos impactos significativos identificados na planilha GAI (Gerenciamento de Aspectos e Impactos) da MID aplicadas no contrato.

* (são aqueles com cálculo acima de 81 pontos no FO-COR-MAM-Ger-001)

Redução dos Impactos Significativos \geq 80%			
Quantidade Impactos significativos		Impactos significativos com redução	em andamento % redução
SANTOS BRASIL A 676	3	3	100%
SANTOS BRASIL A 681	11	11	100%
UNIPAR SANTO ANDRÉ A 682	4	4	100%
UNIPAR CUBATÃO A 683	2	2	100%
SANTOS BRASIL A 685	9	9	100%
UNIPAR CAMAÇARI A 686	0	0	
UNIPAR CUBATÃO CIVIL A 687	0	0	
UNIPAR CUBATÃO ELETROMEC. A 688	em implantação		
ARCELORMITTAL A689	4	4	100%
Total	33	33	100%

Quadro 2: Redução dos Impactos significativos em 2024.

Comentários:

A meta deste indicador foi atingida em 2024. Esta meta ajuda na conscientização dos colaboradores para os diversos temas abordados mensalmente e será mantida em 2025.

Meta 2025: Manter o Indicador para reforçar o compromisso sustentável.

4. Outros Indicadores Ambientais

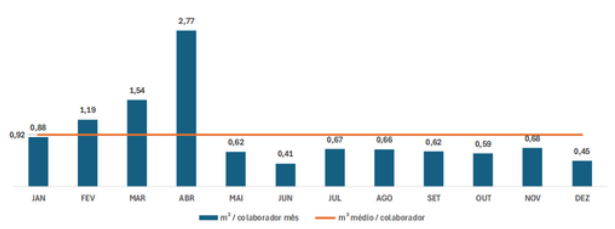
4.1 Consumo de Água

Objetivo: Melhorar a eficiência no uso dos Recursos Naturais;

Descrição: Reduzir o consumo de Água no Escritório Central em 2024;

Fórmula: Consumo de água pelo efetivo;

Medição: Consumo de água em metro cúbico por colaborador do Escritório Central com medição mensal.



2024	JAN	FEV	MAR	ABR	MAI	JUN	JUL	AGO	SET	OUT	NOV	DEZ
	0,88	1,19	1,54	2,77	0,62	0,41	0,67	0,66	0,62	0,59	0,68	0,45

Gráfico e tabela: 1 Consumo mensal de água (m3) por colaborador em 2024

Comentários:

A média mensal em 2024 foi de 0,92 m³ por colaborador. No mês de abril de 2024, houve um consumo anormal devido a um vazamento ocorrido em um fim de semana. Para 2025 a meta é reduzir 10% em relação a 2024, expurgando o resultado de abril de 2024, fica definido 0,70 m³ médio por colaborador com medição mensal.

Indicador GRI: 303 (Consumo de água).

Relacionado ao ODS: ODS 6 (Água Limpa e Saneamento).

Meta 2025: Redução de 10% com relação ao consumo de 2024 (expurgando o resultado de abril/24).

4.2 Consumo de Energia Elétrica

Objetivo: Melhorar a eficiência no uso dos Recursos Naturais;

Descrição: Reduzir o consumo de energia elétrica no Escritório Central em 2024;

Fórmula: Consumo de energia elétrica pelo efetivo;

Medição: Consumo de energia elétrica em kWh por colaborador do Escritório Central com medição mensal.

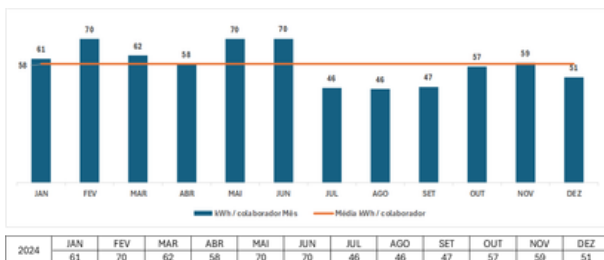


Gráfico e tabela: 2 Consumo mensal de energia elétrica (kwh) por colaborador em 2024.

Comentários:

A média mensal em 2024 foi de 58 kWh por colaborador. Para 2025 a meta é reduzir 10% em relação a 2024, fica definido 52 KWh por colaborador mês com medição mensal.

Indicador GRI: 302-1 (Consumo de energia dentro da organização).

Relacionado ao ODS: ODS 7 (Energia Limpa e Acessível).

Meta 2025: Redução de 10% com relação ao consumo de 2024.

4.3 Combustível

Objetivo: Melhorar a eficiência no uso dos Recursos Naturais;

Descrição: Reduzir o consumo de combustível decorrente das atividades do Escritório Central em 2024;

Fórmula: Consumo de combustível em litros;

Medição: Consumo de combustível em litros no Escritório Central com medição mensal.

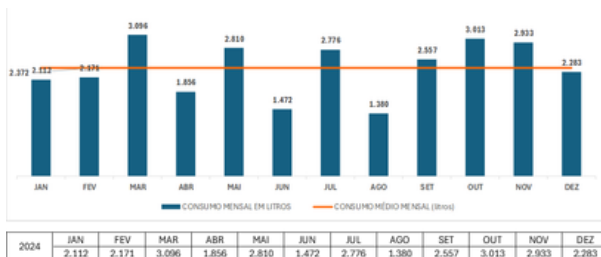


Gráfico e tabela: 3 Consumo mensal de gasolina (litros) em 2024.

Comentários:

A média mensal em 2024 foi de 2372 litros de gasolina mês no escritório Central. Para 2025 a meta é reduzir 10% em relação a 2024, fica definido 2134 litros mês. Incentivar o abastecimento dos veículos da matriz com combustível etanol.

Indicador GRI: 302-1 (Consumo de energia dentro da organização).

Relacionado ao ODS: ODS 7 (Energia Limpa e Acessível).

Meta 2025: Redução de 10% com relação ao consumo de 2024.

4.4 Resíduos

Objetivo: Melhorar a eficiência no uso dos Recursos Naturais;

Descrição: Gestão adequada do resíduo gerado nas operações CAPEX (contratos de Construção e Montagem industrial) em 2024;

Fórmula: Consolidação dos resíduos por classe I, II A e II B;

Medição: Consolidação dos resíduos por classe I, II A e II B.

Classes de Resíduos	(t)
I	59
II-A	193
II-B	788
Total Geral	1040

Quadro: 3 Classe de resíduos gerados nas operações CAPEX em 2024

Comentários:

A MID utiliza em seus contratos o controle do formulário FO-COR-MAM-GER-010-REV01 Inventário de Resíduos e os dados reportados ao SINIR - Sistema Nacional de Informações sobre a Gestão dos Resíduos Sólidos, que podem ser utilizados como fontes de evidência para a rastreabilidade e controle dos resíduos perigosos.

Os resíduos contabilizados em 2024 nas operações CAPEX foram: Perigosos Classe I – 59 t, Não Perigosos, Não Inertes – Classe II - A, 193 t e Não Perigosos, Inertes – Classe II -B, 788 t.

Indicador GRI: 306-3 (Resíduos gerados).

Relacionado ao ODS: ODS 12 (Consumo e Produção Responsáveis).

Meta 2025: Aprimorar a medição e definir meta de redução.

4.5 Gases de Efeito Estufa decorrentes do Impacto das Viagens aéreas

Objetivo: Reduzir os impactos ambientais;

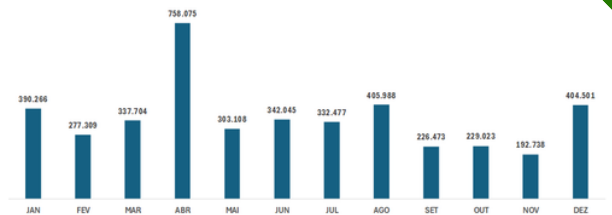
Descrição: Reduzir a emissão de gases do efeito estufa – G.E.E;

Fórmula: Cálculo de Emissões de CO₂, CH₄, N₂O e CO₂ equivalente;

Medição: Emissões de CO₂, CH₄, N₂O e CO₂ equivalente com base nas premissas do Programa Brasileiro GHG Protocol.

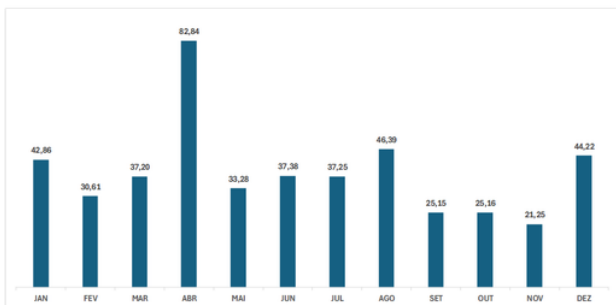
TRECHOS AÉREOS MAIS PERCORRIDOS EM 2024	NÚMERO DE VIAGENS
1 CWB - CURITIBA / SLZ - SÃO LUIZ	87
2 CWB - CURITIBA / SSA - SALVADOR	78
3 CWB - CURITIBA / CGH - SÃO PAULO - CONGONHAS	71
4 SLZ - SÃO LUIZ / CWB - CURITIBA	63
5 CGH - SÃO PAULO - CONGONHAS / CNF - BELO HORIZONTE - CONFINS	44
6 SLZ - SÃO LUIZ / GRU - SÃO PAULO - GUARULHOS	43
7 CGH - SÃO PAULO - CONGONHAS / SSA - SALVADOR	41
8 GRU - SÃO PAULO - GUARULHOS / SLZ - SÃO LUIZ	40
9 SSA - SALVADOR / CGH - SÃO PAULO - CONGONHAS	38
10 SSA - SALVADOR / CWB - CURITIBA	34
11 SLZ - SÃO LUIZ / SSA - SALVADOR	33
12 CGH - SÃO PAULO - CONGONHAS / CWB - CURITIBA	30
13 SSA - SALVADOR / SLZ - SÃO LUIZ	30
14 BSB - BRASÍLIA / CGH - SÃO PAULO - CONGONHAS	24
15 CGH - SÃO PAULO - CONGONHAS / BSB - BRASÍLIA	23
16 SDU - RIO DE JANEIRO - SANTOS DUMONT / CGH - SÃO PAULO - CONGONHAS	21
17 CGH - SÃO PAULO - CONGONHAS / SDU - RIO DE JANEIRO - SANTOS DUMONT	19
18 CNF - BELO HORIZONTE - CONFINS / CGH - SÃO PAULO - CONGONHAS	19
19 CWB - CURITIBA / REC - RECIFE	17
20 SSA - SALVADOR / SDU - RIO DE JANEIRO - SANTOS DUMONT	17

Quadro: 4 Os 20 maiores trechos aéreos voados em 2024



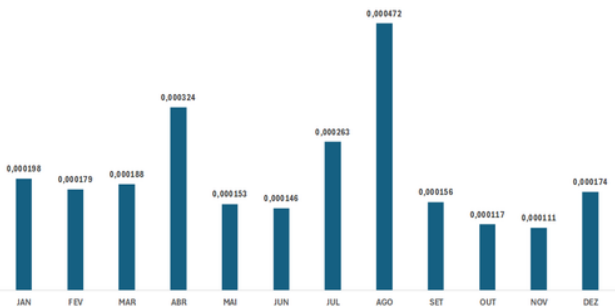
2024	JAN	FEV	MAR	ABR	MAI	JUN	JUL	AGO	SET	OUT	NOV	DEZ
		390.266	277.309	337.704	758.075	303.108	342.045	332.477	405.988	226.473	229.023	192.738

Gráfico e tabela: 5 Quilometragem mensal percorrida nos voos em 2024



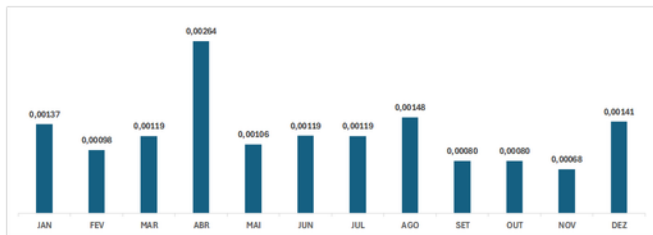
2024	JAN	FEV	MAR	ABR	MAI	JUN	JUL	AGO	SET	OUT	NOV	DEZ
		42,86	30,61	37,20	82,84	33,28	37,38	37,25	46,39	25,15	25,16	21,25

Gráfico e tabela: 6 Emissões mensais de CO₂ (t) no transporte aéreo em 2024



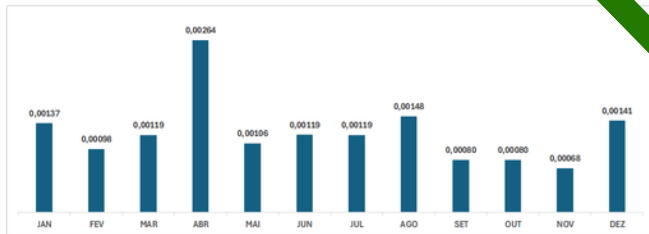
2024	JAN	FEV	MAR	ABR	MAI	JUN	JUL	AGO	SET	OUT	NOV	DEZ
		0,000198	0,000179	0,000188	0,000324	0,000153	0,000146	0,000263	0,000472	0,000156	0,000117	0,000111

Gráfico e tabela: 7 Emissões mensais de CH₄ (t) no transporte aéreo em 2024



2024	JAN	FEV	MAR	ABR	MAI	JUN	JUL	AGO	SET	OUT	NOV	DEZ
		0,00137	0,00098	0,00119	0,00264	0,00106	0,00119	0,00119	0,00148	0,00080	0,00080	0,00068

Gráfico e tabela: 8 Emissões mensais de N₂O (t) no transporte aéreo em 2024



2024	JAN	FEV	MAR	ABR	MAI	JUN	JUL	AGO	SET	OUT	NOV	DEZ
	0,00137	0,00098	0,00119	0,00264	0,00106	0,00119	0,00119	0,00148	0,00080	0,00080	0,00068	0,00141

Gráfico e tabela: 9 Emissões mensais de CO₂ equivalente (t) no transporte aéreo em 2024

Comentários:

O número de viagens aéreas e seus impactos ambientais estão diretamente vinculados as localidades onde os contratos serão realizados, a duração deles, o número de profissionais que são considerados como não locais, as suas cidades de origens, regime de folgas estabelecidos no Orçamento entre outros aspectos. As principais ações que podem reduzir significativamente a pegada de carbono associada às viagens aéreas nos contratos:

- Privilegiar as contratações locais, sobretudo para a mão de obra direta;
- Uso de tecnologia: Incentivar reuniões virtuais e vistorias remotas com drones ou câmeras de alta definição;
- Criar escritórios locais temporários para minimizar necessidade de viagens frequentes;
- Voos diretos: Reduzem emissões ao minimizar decolagens e pousos;
- Política interna: Reforçar às diretrizes de viagens junto aos aprovadores para que estas sejam feitas quando estritamente necessárias.

Para as viagens inevitáveis, a MID irá avaliar alternativas de ações de compensação das emissões, como por exemplo: Investir em créditos de carbono para compensar emissões; Parcerias com projetos ambientais de reflorestamento ou conservação (desmatamento evitado), energias renováveis, entre outros.

Indicador GRI: 305-3 (Outras emissões indiretas de GEE).

Relacionado ao ODS: ODS 13 (Ação Contra a Mudança Global do Clima).

Meta 2025: Aprimorar a medição e definir meta de redução.

5. Requisitos Legais

Em 2024, a MID realizou a substituição da empresa Ambplan/Amblegis, responsável por fornecer as atualizações dos requisitos legais, pela empresa IUS Natura. A mudança visa aprimorar o monitoramento e a gestão da conformidade legal, garantindo maior eficiência e alinhamento às normativas ambientais e regulatórias aplicáveis.

6. Controle de Fumaça Preta

Para preservar a qualidade do ar em suas operações, a MID implementa um rigoroso controle das emissões de fumaça preta geradas por veículos e equipamentos movidos a diesel, como por exemplo: caminhões, geradores, entre outros. O monitoramento é realizado por meio da Escala de *Ringelmann*, que classifica a opacidade da fumaça de 0 a 5. Equipamentos que apresentem emissões acima do nível 2 têm suas atividades suspensas até a regularização, e os fornecedores responsáveis são imediatamente notificados para a adoção das medidas corretivas necessárias.

7. Campanha e Ações de Conscientização para o Meio Ambiente

O quadro 5, mostra os temas ambientais mensais no formato de Diálogo de Meio Ambiente que foram enviados aos contratos pela gerência Corporativa de Saúde Segurança e Meio Ambiente:

2024	
Jan	Coleta Seletiva
Fev	Manuseio e no armazenamento dos produtos químicos
Mar	Dia Mundial da Água / 22 de março
Abr	Separação para Reciclagem de Pilhas e Baterias
Mai	Antes que o mosquito estacione ou crie raízes, Mande a Dengue por Água abaixo!
Jun	Dia Mundial do Meio Ambiente
Jul	Classificação de Resíduos
Ago	Ecologia e Sustentabilidade
Set	Dia da Árvore
Out	Kit Mitigação e Emergência Ambiental
Nov	Mudanças Climáticas e sustentabilidade
Dez	Economia circular: Um novo olhar para o Consumo
2025	
Jan	Redução, Reutilização e Reciclagem
Fev	Poluição atmosférica e Biodiversidade

Quadro: 5 Temas e Diálogos de Meio Ambiente nos contratos

8. Ruído *Ambiente*

A MID realiza em todas as operações a medição do ruído na qual os seus colaboradores estão expostos. Nos contratos CAPEX (obras de Construção e Montagens) e com perímetro junto as comunidades locais, são realizadas medições periódicas de ruído junto a vizinhança com os seguintes benefícios:

- Melhoria da Saúde e Bem-estar – Protege trabalhadores e moradores contra impactos negativos do ruído excessivo.
- Redução de Conflitos com a Comunidade – Minimiza reclamações e melhora a relação com a vizinhança.
- Atendimento à Legislação Ambiental – Evita autuações e penalidades por descumprimento de normas.
- Maior Eficiência Operacional – Permite ajustes estratégicos no cronograma da obra para reduzir impactos sonoros.

9. Boas Práticas para o Meio Ambiente

A MID através do FO-COR-SST-GER-069_REV.02_BOAS PRÁTICAS, enviada mensalmente aos contratos, estimula a implantação de Boas Práticas, para o Meio Ambiente e as outras áreas do SGI. Esta ação não apenas garante a conformidade legal e reduz impactos ambientais, mas também melhora a eficiência dos processos, fortalece a imagem da empresa e promove uma cultura sustentável entre colaboradores e parceiros. Ao incentivar a adoção dessas práticas, a MID reafirma seu compromisso com um futuro mais sustentável e responsável.

10. Auditorias Ambientais

As auditorias ambientais desempenham um papel essencial na gestão sustentável das operações da MID, permitindo a verificação contínua do cumprimento dos requisitos normativos e das melhores práticas ambientais. Por meio do Sistema de Auditorias do SGI, a empresa assegura não apenas a conformidade com a NBR ISO 14001:2015, mas também o atendimento aos critérios da Plataforma EcoVadis, reforçando o seu compromisso com a sustentabilidade, a responsabilidade corporativa e a melhoria contínua.

Além de garantir a redução de impactos ambientais e a eficiência operacional, as auditorias contribuem para o fortalecimento da imagem da empresa no mercado, o aprimoramento dos processos internos e o alinhamento às expectativas de clientes, parceiros e *stakeholders*. Dessa forma, a MID reafirma sua responsabilidade ambiental e sua busca por um desenvolvimento sustentável, equilibrando crescimento econômico e preservação do meio ambiente.

12. Ouvidoria e Denúncias

O canal “MID e Você” Ouvidoria e Denúncias contribui para uma gestão mais transparente, responsável e comprometida com ética e a integridade. Qualquer pessoa pode utilizar este canal, de boa-fé, para registrar reclamações, denúncias e dar sugestões de melhorias para a atuação da empresa, inclusive no que tange o não cumprimento desta Política. Todas as informações são recebidas por uma empresa independente e especializada, sendo assegurado o sigilo absoluto e o adequado tratamento de cada situação, assim como a não-retaliação ao denunciante. O registro de relatos pode ser realizado das seguintes formas:

- Atendimento pessoal pelo número **0800 765 5530**, de 9h às 17h, de segunda a sexta-feira (horário oficial de Brasília).
- Atendimento por meio de gravação de voz, através do número **0800 765 5530**, de 17h às 9h, sete dias por semana.
- www.contatoconfidencial.com.br/mid
- Contato pessoal ou por carta no endereço: Av. Alfredo Egídio de Souza Aranha, 75, Conj. 51 - Vila Cruzeiro 04726-170 - São Paulo/SP, de 8h às 18h, de segunda a sexta-feira (horário oficial de Brasília).

Apesar de não obrigatória, a opção por identificar-se é muito importante para o auxílio de eventual investigação. A sua identidade estará preservada. Toda a documentação será mantida em confidencialidade, na medida do permitido por lei. Todas as informações são recebidas e analisadas por uma empresa independente e especializada, que assegura o sigilo e o tratamento adequado de cada situação.



13. Disposições Gerais

8.1. Este Relatório Ambiental será emitido anualmente;

14. Conclusão

Diante das análises apresentadas, reafirma-se a importância da gestão ambiental como um pilar estratégico para a sustentabilidade da MID. As ações implementadas para a redução do consumo de recursos naturais, a gestão adequada dos resíduos e a mitigação dos impactos ambientais refletem o compromisso da empresa com a sustentabilidade.

Os indicadores analisados demonstram avanços, mas também apontam oportunidades de melhoria contínua. A adoção de práticas mais eficientes e inovadoras, aliada ao engajamento dos colaboradores e *stakeholders*, será essencial para alcançar resultados ainda mais positivos.

Reforçamos o compromisso com a transparência e a melhoria contínua das práticas ambientais, alinhando nossos processos às diretrizes internacionais e aos Objetivos de Desenvolvimento Sustentável (ODS). Seguiremos monitorando nossos impactos e aprimorando nossas estratégias, buscando sempre o equilíbrio entre crescimento econômico, preservação ambiental e bem-estar social.

Relatório *Ambiental*



Deodato Mansano dos Santos

Deodato Mansano dos Santos

Gerente SSMA

Tel.: 5039-5688 Ramal 1991 / Cel: +55 11 95551 3720

MID



MID

The image features the letters 'MID' in a bold, black, sans-serif font. A small red square is positioned at the bottom of the letter 'I'. The text is centered horizontally and is set against a background of several light gray rectangular outlines of varying sizes and positions, creating a grid-like pattern. A thin gray line also extends from the left edge towards the top-left corner of the 'M'.

